



Repères & Analyses

Emploi salarié

4^{ème} trimestre 2010

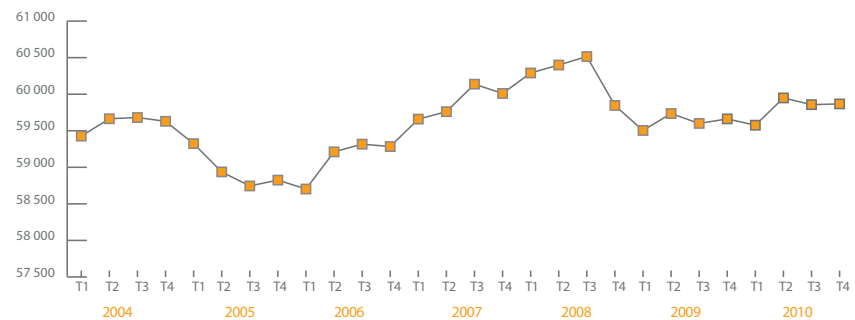
Département de l'Ardèche



Stabilité de l'emploi total en Ardèche

Evolution des effectifs

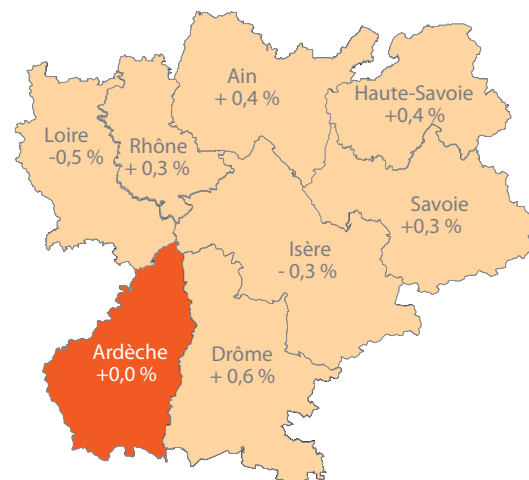
■ Effectif décembre : 59 867 ■ Evolution en v.a : + 10 ■ Evolution annuelle : +0,3 %
Evolution en % : +0,0 % (Cumul des 4 trimestres 2010)



Ardèche : +0,0 %
Région : +0,1 %

■ A l'instar de la région, l'emploi total ardéchois s'équilibre ce trimestre. Cette évolution est la résultante d'une industrie stable, d'une baisse encore importante du secteur de la construction et de la progression du tertiaire. L'évolution annuelle reste positive avec +0,3%.

Evolution par département



Ardèche : -0,1 %
Région : -0,1 %

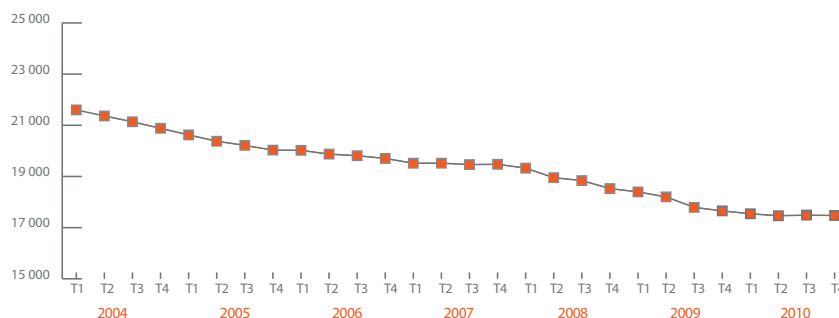
INDUSTRIE

Ne perdant que quelques emplois ce trimestre, l'industrie ardéchoise maintient ses effectifs avec -0,1%. Cette évolution est identique à celle de la région. L'évolution annuelle, tout en s'améliorant, reste négative (-1,0%), ce secteur ne cessant de perdre des emplois depuis 2004.

Quasi stabilité pour l'industrie

Evolution des effectifs

■ Effectif décembre : 17 475 ■ Evolution en v.a : - 16 Evolution en % : - 0,1 % ■ Evolution annuelle : - 1,0 % (Cumul des 4 trimestres 2010)



Ardèche : -1,8 %
Région : +0,4 %

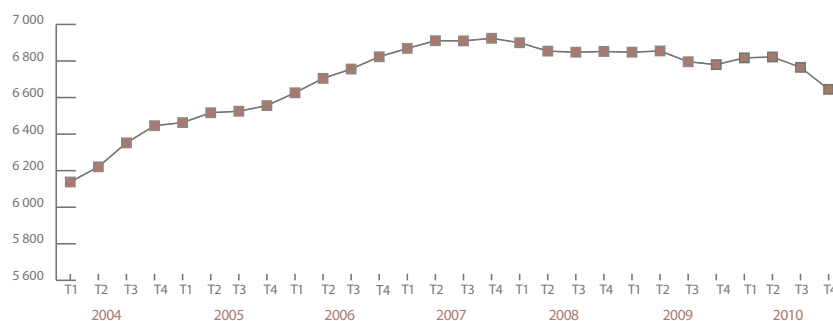
CONSTRUCTION

La chute de l'emploi salarié dans la construction est significative ce trimestre : -1,8%. Après une période de relative stabilité, ce secteur retourne à son niveau d'effectif du premier trimestre 2006. L'évolution cumulée des quatre derniers trimestres confirme une nette régression du secteur : -2,0%.

Dégradation de l'emploi dans la construction

Evolution des effectifs

■ Effectif décembre : 6 645 ■ Evolution en v.a : - 120 Evolution en % : - 1,8 % ■ Evolution annuelle : - 2,0 % (Cumul des 4 trimestres 2010)



Ardèche : +0,4 %
Région : +0,2 %

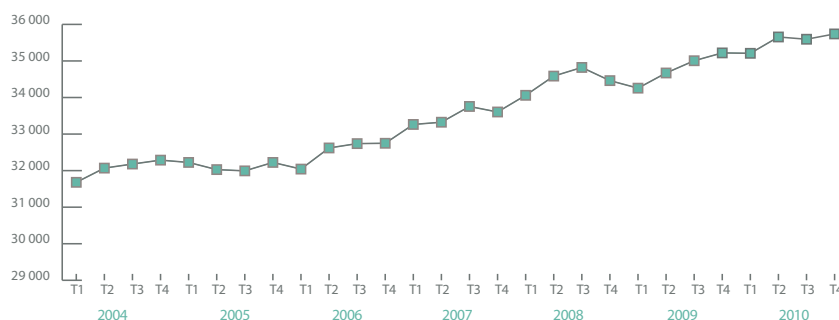
TERTIAIRE

Avec +0,4%, le tertiaire est le seul secteur où les effectifs progressent. Il équilibre les pertes des deux autres secteurs. Depuis le premier trimestre 2009, il ne cesse d'augmenter permettant la création de près de 1 000 emplois en deux ans. L'évolution annuelle se porte à +1,5%.

Hausse régulière dans le tertiaire

Evolution des effectifs

■ Effectif décembre : 35 739 ■ Evolution en v.a : + 145 Evolution en % : + 0,4 % ■ Evolution annuelle : + 1,5 % (Cumul des 4 trimestres 2010)



Pôle emploi Rhône-Alpes - 92 Cours Lafayette - 69434 Lyon cedex 03
Directeur de la publication : Patrick Lescure, Directeur Régional • **Rédaction :** Service statistiques, études et prospective • **Réalisation :** Service communication, Pôle emploi Rhône-Alpes / Agence Vostra
Contact : statistiques_ra@pole-emploi.fr • **Sites :** www.pole-emploi.org et www.emploi-rhonealpes.fr
 La reproduction des renseignements contenus dans cette étude est autorisée sous réserve d'en mentionner la source.

